

2019 年大學校院學士班聯合招收大陸地區學生
網路報名申請指南

【大學校院招收大陸地區學生聯合招生委員會】

71005 臺南市永康區南臺街 1 號

E-mail : rusen@stust.edu.tw WEB : <https://rusen.stust.edu.tw>

TEL : +886-6-2435163 FAX : +886-6-2435165

2 0 1 9 年 0 5 月 2 0 日

2019 年大專校院學士班聯合招收大陸地區學生 網路報名申請指南目錄

壹、說明	2
貳、功能導引	3
參、註冊帳號	4
肆、登入系統	6
伍、取回密碼	6
陸、登入系統後	7
步驟 1.填寫考生資料	8
步驟 2.上傳證明文件	13
步驟 3.提交報名表及證明文件	14
步驟 4.報名費繳費	15
步驟 5.填寫報考志願	18
柒、查詢功能	20
(1)資格審查：	20
(2)成績查詢：	20
捌、聯繫本會	21

2019 年大專校院學士班聯合招收大陸地區學生 網路報名申請指南

壹、說明

(一) 本會網站 <https://rusen.stust.edu.tw>

(二) 一律至 [本會網站] 進行網路報名

(三) 請先詳閱 [2019 招生簡章]

(四) 參閱 [選校參考。報考指南]

(五) 本會網站

陸生聯招會
最新消息 下載專區 台灣企業研才 在台陸生轉學 優秀獎助學金
主辦學校：南台科技大學

考生專區-研究所 [博/碩]
研究所重要日程
網報：
※設籍京、滬、蘇、浙、閩、粵、鄂及遼
※戶籍、學歷：缺一不可

考生專區-二年制學士班 [專升本]
二年制學士班重要日程
※第一批次：京、蘇、浙、粵
New! 網報：
※第二批次：滬、閩、鄂、遼
New! 網報：

考生專區-學士班 [本科]
學士班重要日程
網報：
※設籍京、滬、蘇、浙、閩、粵、鄂及遼八省市，參加該八省市之高考取得成績(不含春季高考)。
線上簡章
線上報名
學 標準作業流程(SOP) PDF
選填志願熱門門門 TOP20 PDF
學 報名系統操作手冊 PDF
學 線上報名 **上網報名**
線上榜單
下載專區
其他

貳、功能導引

一、請依據畫面指引，點選功能。

二、功能有：

(一) 我是第一次使用系統，需要註冊帳號

(二) 我已經註冊帳號，需要登入系統

(三) 我忘記密碼，需要取回密碼

(四) 下載學士班報名系統操作手冊

(五) 招生學校招生資料查詢



註冊帳號四大重點

- (1) 請仔細閱讀系統上之[個人資料提供同意書]後，勾選(請打勾)
- (2) 正確填寫註冊資訊，是要填[孩子的]身分證號及姓名(簡體字)，千萬不要填家長的(有*字的欄位都要填)，E-MAIL(用於找回密碼及聯絡補材料等，請正確填寫)
- (3) 請仔細閱讀系統上之[注意事項]後，勾選(請打勾)
- (4) 提交 (註冊後請妥善保存您的登入密碼)

參、註冊帳號

請勾選個人資料提供同意書後，正確填寫註冊資訊，註冊後請妥善保存您的登入密碼。

年大学校院联合招收大陆地区学生入学 学士班报名系统

申请登入账号

个人资料提供同意书

1. 本会(大学校院招收大陆地区学生联合招生委员会)取得您的个人资料，目的在于作为本会招生及相关研究使用，除提供申请人个人、受理申请学校、人出国及移民署及相关法令规定必须提供之单位使用外，其余均依照个人资料保护法相关规定处理。
2. 本次搜集及使用您的个人资料包含考生公民身份证号码、姓名、照片、公民身份证、出生地、出生日期、性别、学历、地址、电话、Email及父母亲或联络人姓名、职业、通讯地址、电话等。
3. 您同意本会因招生所需，以您所提供的个人资料确认您的身份，与您进行联络；并同意本会于您报名录取后继续处理及使用您的个人资料。
4. 您可依个人资料保护法，就您的个人资料向本会：(1)请求查询或阅览、(2)请求补充或更正、(3)请求停止搜集、处理及利用或(5)请求删除，但因本会执行职务或业务所必需者及受其它法律所规范者，本会得拒绝之。
5. 若您所提供之个人资料，经检举或本会发现不足以确认您的身分真实性或其它个人资料滥用、盗用、资料不实等情形，本会有权停止您的报名资格、录取资格等相关权利，若有不便之处敬请谅解。
6. 本同意书如有未尽事宜，依个人资料保护法或其它相关法规之规定办理。

我已详阅本同意书，了解并同意受同意书之拘束（请打勾）

账号密码申请表

* 考生公民身份号码	<input type="text"/>
* 报考类别	<input checked="" type="radio"/> 学士班
* 考生姓名	<input type="text"/>
考生手机	<input type="text"/>
* E-mail (用于找回密码及联络事项，请正确填写。)	<input type="text"/>
* 密码 (7-32位字符)	<input type="text"/>
* 确认密码	<input type="text"/>
* 验证码	<input type="text"/> 

* 注意事项 (请仔细阅读右列注意事项,若同意事项请打勾)

無論是否為浙江、上海或藝術
的考生，都要打勾。

- 我(考生)知道，录取后，需取得毕业证书，才能来台念书。(请打勾)
- 我(考生)知道，需要让父母或监护人知道参加此次入学考试,并同意来台就读。(请打勾)
- 我(考生)知道，浙江及上海的考生，考科如果选错导致所选志愿变成无效志愿时，需自行负责。(请打勾)
- 我(考生)知道，艺术生若艺术类别选择错误导致所选志愿变成无效志愿时，需自行负责。(请打勾)

当您在本网站注册账号后，所输入的个人数据将作为本会招生使用，本会除了招生事宜外，并不做其它用途。我们已采取符合台湾法令与国际信息原则的方法来保护您的个人数据，用以保护您的个人数据，不会被误用、未经授权的存取或公开、变更、破坏或遗失。

提交

返回

年大学校院联合招收大陆地区学生入学 学士班报名系统



申请登入账号

已完成注册且密码已寄至你的E-mail,开始登入系统

- 確定提交後系統會發出註冊完成的 E-MAIL 到您註冊的 E-MAIL 讓您備查：
- 若沒有收到 E-MAIL, 仍可登入系統, 可至郵箱垃圾桶內確認是否被列為廣告信件(建議把陸生聯招會加入白名單)。
- 若註冊時的 E-MAIL 填錯了, 需要修正登入的 E-Mail, 可來 E-Mail 修正(官郵: rusen@stust.edu.tw), 須註明申請的學制, 報名號或身份證號及姓名好幫你確認(若未提供您任何個人資訊、無法查詢確認)
- E-mail範本：

您好
您已完成注册程序。
您的报名号: [REDACTED]
您的密码: [REDACTED]
请妥善保管您的密码及任何个人资料, 不要将任何个人数据, 尤其是密码提供给任何人。在您使用系统程序后, 务必记得注销, 若您是与他人共享计算机或使用公共计算机, 切记要关闭浏览器窗口, 以防止他人读取您的个人数据。

个人资料提供同意书:

1. 本会(大学校院招收大陆地区学生联合招生委员会)取得您的个人资料, 目的在于作为本会招生及相关研究使用, 除提供申请人个人、受理申请学校、入出国及移民署及相关法令规定必须提供之单位使用外, 其余均依照个人资料保护法相关规定处理。
2. 本次搜集及使用您的个人资料包含考生公民身份证号码、姓名、照片、公民身份证、出生地、出生日期、性别、学历、地址、电话、Email及父母亲或联络人姓名、职业、通讯地址、电话等。
3. 您同意本会因招生所需, 以您所提供的个人资料确认您的身份、与您进行联络; 并同意本会于您报名录取后继续处理及使用您的个人资料。
4. 您可依个人资料保护法, 就您的个人资料向本会: (1)请求查询或阅览、(2)请求补充或更正、(3)请求停止搜集、处理及利用或(5)请求删除。但因本会执行职务或业务所必需者及受其它法律所规范者, 本会得拒绝之。
5. 若您所提供之个人资料, 经检举或本会发现不足以确认您的身分真实性或其它个人资料冒用、盗用、资料不实等情形, 本会有权停止您的报名资格、录取资格等相关权利, 若有不便之处敬请谅解。
6. 本同意书如有未尽事宜, 依个人资料保护法或其它相关法规之规定办理。

同意事项

1. 我(考生)知道, 录取后, 需取得毕业证书, 才能来台念书。
2. 我(考生)知道, 需要让父母或监护人知道参加此次入学考试, 并同意来台就读。
3. 我(考生)知道, 浙江及上海的考生, 考科如果选错导致所选志愿变成无效志愿时, 需自行负责。
4. 我(考生)知道, 艺术生若艺术类选择错误导致所选志愿变成无效志愿时, 需自行负责。

电话: +886-6-2435163
FAX: + 886-6-2435165
E-mail: rusen@stust.edu.tw


注意事項：

- 已經註冊過的公民身分證號碼無法被重複註冊。
- * 為必填項, 如果全部正確輸入後按「提交」按鈕進行註冊。
- 請正確填寫註冊資訊, 註冊後請妥善保存您的登入密碼。

- 當您在本網站註冊帳號後，所輸入的個人資料將作為本會招生使用，本會除了招生事宜外，並不作其它用途。我們已採取符合臺灣法令與國際資訊原則的方法來保護您的個人資料，用以保護您的個人資料，不會被誤用、未經授權的存取或公開、變更、破壞或遺失。
- 請妥善保管您的密碼及或任何個人資料，不要將任何個人資料，尤其是密碼提供給任何人。在您使用系統程式後，務必記得登出，若您是與他人共用電腦或使用公共電腦，切記要關閉瀏覽器視窗，以防止他人讀取您的個人資料。

肆、登入系統

請使用已註冊的公民身份號碼及密碼進行登入。



伍、取回密碼

若您忘記密碼，可以點選「我忘記密碼了，需要取回密碼」，提交個人信息後，系統將會把您的密碼寄至您當初註冊的電子郵箱。



陸、登入系統後


若您是第一次登入系統，請依畫面上的步驟指引完成報名程式

2019-2020年大專校院聯合招收大陸地區學生入學
學士班報名系統

報名程序 查詢功能 分發作業 聯系本會 變更密碼 登出系統 報名號: _____

請依下列步驟完成報名作業

- 步驟1**
填寫報名表
填寫考生學歷、相片及連絡數據
- 步驟2**
上傳證明文件
將證明文件掃描成圖檔，並上傳至報名系統
- 步驟3**
提交報名表及證明文件
再次確認報名表及文件，一旦提交後，就無法再修改
- 步驟4**
報名費繳費
繳交學士班報名費
- 查詢**
銀聯卡交易查詢
銀聯卡支付交易記錄查詢
- 步驟5**
尚未開放選填志願功能
填寫報考志願
依考生意願填寫報考志願

如果方塊磚左上角有出現一個鎖頭符號 ，表示該步驟尚未開啟。

※只要完成步驟3 提交報名表及證明文件，步驟1及步驟2的資料就不能再修正，敬請謹慎填寫報名申請資料。

步驟 1. 填寫考生資料

学士班報名系統

報名號: _____

填寫學士班報名表

*以下的高考是指「 年普通高考」

公民身份號碼	姓名	高考科類	===請選擇=== ▼																												
英文姓名	正體姓名	出生日期																													
性別	畢業	戶籍地	===請選擇=== ▼																												
<div style="border: 2px solid red; padding: 2px;"> 高考所在地 高考選考科目 <small>(考生不需填寫)</small> </div>	<div style="border: 2px solid blue; padding: 2px;"> 藝術統考 <input type="checkbox"/> 是 </div>	<div style="border: 2px solid red; padding: 2px;"> → 必須是參加 [省市統考] 有過合格線才行! [校考] 不算 → 只有【浙江、上海】考生，才需填寫高考選考科目 </div>																													
考生學歷 <small>(修業年限至少三年)</small>	學制: ===請選擇=== ▼ 學校: ===請選擇=== ▼ <small>請輸入畢業學校校名。</small> 入學: ===請選擇年=== ▼ 年 ===請選擇月=== ▼ 月 畢業: ===請選擇年=== ▼ 年 ===請選擇月=== ▼ 月																														
考生通訊方式	郵編: _____ 地址: _____ 電話: 國碼: _____ 區碼: _____ 號碼: _____ 移動電話: _____ e-mail: _____																														
考生親屬狀況	<table border="1" style="width: 100%; border-collapse: collapse;"> <thead> <tr> <th>称谓</th> <th>姓名</th> <th>職業</th> <th>通訊地址</th> <th>國碼</th> <th>區碼</th> <th>聯繫電話</th> </tr> </thead> <tbody> <tr> <td>父親</td> <td></td> <td></td> <td></td> <td></td> <td></td> <td></td> </tr> <tr> <td>母親</td> <td></td> <td></td> <td></td> <td></td> <td></td> <td></td> </tr> <tr> <td>聯絡人</td> <td></td> <td></td> <td></td> <td></td> <td></td> <td></td> </tr> </tbody> </table>	称谓	姓名	職業	通訊地址	國碼	區碼	聯繫電話	父親							母親							聯絡人								
称谓	姓名	職業	通訊地址	國碼	區碼	聯繫電話																									
父親																															
母親																															
聯絡人																															
考生居民身份證	<div style="display: flex; justify-content: space-around;"> <div style="text-align: center;">  居民身份證(正面) <input type="button" value="上傳正面檔案"/> </div> <div style="text-align: center;">  居民身份證(反面) <input type="button" value="上傳反面檔案"/> </div> </div>																														

請填寫報名表所需欄位、上傳考生相片及居民身份證正反兩面檔案，確定無誤後，按下儲存報名表。需填寫欄位：

- 英文姓名：
 - 輸入格式為 Last Name, First Name，請與「大陸居民往來台灣通行證」或「護照」上的英文姓名相同。

■ 英譯英文姓名建議如下，例如：張永文 Chang, Yung-Wen 姓放前面，後面加上逗號。

- 正體姓名：系統自動帶入，若有誤請自行修正。
- 畢業：分為應屆畢業、往屆畢業。
- 戶籍地：北京、上海、浙江、江蘇、福建、廣東、湖北及遼寧8省市，請擇一。
- 高考科類：分為理工類、文史類。
- 高考所在地：北京、上海、浙江、江蘇、福建、廣東、湖北及遼寧8省市，請擇一。

※如果高考所在地選錯造成提不到高考成绩，所選志願會無效，後果請自負!

- 高考選考科目：只有「上海、浙江」高考生，才須填寫高考選考科目。

高考选考科目 考科一: ===请选择=== ▼ 考科二: ===请选择=== ▼ 考科三: ===请选择=== ▼
 ↑ 请考生仔细填写选考科目并看仔细，填错了会影响自身权益。

※如果考科科類選錯造成身份判斷錯誤，所選志願會無效，後果請自負!

- 藝術統考：若勾選[是]有參加統考的藝術生，請選擇藝術生類別 (只能擇一)。

艺术统考 是 ===请选择=== ▼

※藝術生若藝術類別選擇錯誤，導致所選志願變成無效志願，後果請自負!

ex：同時參加「編導和影視表演類」省統考且都有合格，而考生較心儀的學校招收的藝術生類別：美術、音樂、書法、編導類。則請選擇編導類報名；若您選擇影視表演類，則無法報名該校系組(因該校沒有招收表演類)。

必須是參加 [省市統考]有過合格線才行! [校考]不行哦!

■ 藝術生類別

NO	省市	類別	專業分類
1	北京市	美術	
2	上海市	編導	
		表演	
		音樂學	<ul style="list-style-type: none"> ● 音樂教育專業 ● 音樂表演專業
		美術與設計學	
3	廣東省	播音與主持藝術	
		音樂	
		美術	
		廣播電視編導	
		舞蹈	

NO	省市	類別	專業分類
4	江蘇省	音樂	
		美術與設計學	
		廣播電視編導	
5	福建省	美術	
		音樂	
		舞蹈	
		表演	
		編導	
		書法	
		播音與主持	
6	浙江省	美術	
		音樂	
		舞蹈	
		時裝表演	
		影視表演	
		編導	
		播音主持	
7	湖北省	美術與設計學	
		音樂學	
		舞蹈學	
		戲劇與影視學類	<ul style="list-style-type: none"> ● 播音與主持藝術專業 ● 廣播電視編導專業 ● 表演專業 ● 服裝表演專業
8	遼寧省	美術	
		音樂舞蹈類	<ul style="list-style-type: none"> ● 音樂學專業(音樂教育專業方向) ● 音樂表演專業(演唱專業方向) ● 音樂表演專業(演奏專業方向) ● 舞蹈表演專業 ● 舞蹈學專業 ● 舞蹈編導專業
		戲劇與影視學類	<ul style="list-style-type: none"> ● 表演專業 ● 戲劇影視導演專業 ● 戲劇影視文學專業 ● 廣播電視編導專業 ● 播音與主持藝術專業

● 上傳照片：

请选择档案：

上传电子照片注意事项：

1. 考生近期六个月内的正面免冠大头照，竖版，证件照式样。
2. 浅色背景，图像清晰神态自然。
3. 电子照片格式为jpeg格式(扩展名.jpg或.jpeg皆可)，大小不超过5Mb

上傳電子照片注意事項：

1. 考生近期六個月內的正面免冠大頭照，豎版，證件照式樣。
2. 淺色背景，圖像清晰神態自然。
3. 電子照片格式為 jpeg 格式（.jpg或.jpeg皆可），大小不超過5Mb

● 考生學歷：修業年限至少3年

- 學制：分普通高中、職業高中
- 學校：請選填學校所在省份、地區及學校名稱(請依畢業證書所列名稱為準)。
- 入學：請選擇入學年月
- 畢業：請選擇畢業年月

● 考生通訊方式：

- 郵編
- 地址(需輸入完整地址：例如：廣東省惠州市惠東縣xx路x號)
- 電話：泛指家裡座機，(國碼請填86、區碼、號碼)
(其它國碼請參考<https://countrycode.org/>)
- 移動電話：國碼請輸入86，區碼請填入N/A(沒有區碼的意思)
(電話及移動電話請至少填寫一項)
- E-mail：自動帶入註冊時所填的郵箱。(若有填寫錯誤，請來信告知)

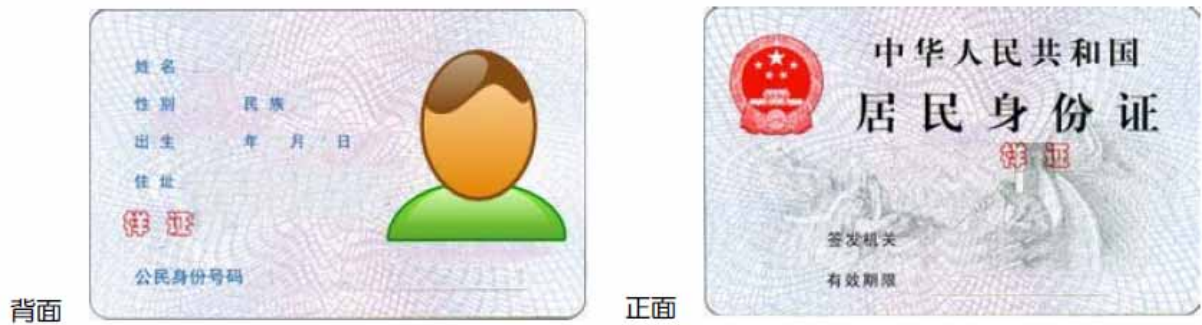
● 考生親屬狀況：

- 若財力證明提供者為申請人父母親，請填寫「父母親」之信息。
- 若財力證明提供者為法定監護人，請將法定監護人填寫於「聯絡人」，**並於財力證明上書寫與聯絡人的親屬關係。**
- 若財力證明提供者為申請人本人，則「父親」、「母親」或「聯絡人」親屬狀況至少填寫一項。

假設填了「父親-姓名」則職業、通訊地址、聯繫電話都要填，不可以有欄位沒有填資料。

- 若財力證明提供者非申請人本人、父母親、祖父母，則需要另外請財力證明提供者書寫一份聲明書，說明與申請人的關係並表明願意提供申請人在臺就讀期間的所有支出。

- 考生居民身份證：範本如下



◎上傳身分證正面/反面電子檔案注意事項：

请选择档案： 未選擇檔案

上传身份证正面电子档案注意事项：

1. 身份证上的文数字及相片需清楚足以辨识
2. 电子档案格式为jpeg格式，大小不超过5Mb

请选择档案： 未選擇檔案

上传身份证反面电子档案注意事项：

1. 身份证上的文数字需清楚足以辨识
2. 电子档案格式为jpeg格式，大小不超过5Mb

※拍照或掃描，彩色或黑白皆可，重點是要清晰。

※完成[考生數據]填寫後，請按下”儲存數據”，若出現 [填写发生错误,请检查每个项目的红色字体说明,并填入正确资料。]

請修正錯誤處後並再次按下”儲存數據”，若出現 [数据已经储存成功。请按『返回报名程序』继续下一个步骤...]，表示已儲存成功，可接續下一步驟。

步驟 2.上傳證明文件



上传证明文件

财力证明

- 若财力证明文件扫描或拍照成图文件(建议使用灰阶400dpi)，可分开扫描多个档案，将档案上传。
- 财力证明需在报名前3个月内开具，以本年度的报名日期()为例，银行开立日期必须在()放假期间内。
- 财力证明如果是父母亲的存款证明，不需附亲属证明，但请注明与考生的关系。
- 或大专院校、民间机构等提供全额奖学金之证明。

财力证明档案

上传档案

[财力证明]

- 將財力證明文件掃描或拍照成圖文件(建議使用灰階 400dpi)，彩色或黑白皆可（重點要清晰），可分開掃描多個檔案(最多 5 個檔案)，將檔案上傳。
- 銀行開立日期：請依簡章規範之開立期間為準。
- 財力證明如果是**父母親的存款證明**，**不需附親屬證明**，但請於空白處手寫註明與考生的關係並於報名系統上填寫親屬信息。
- 若上傳錯檔案，可按[刪除檔案]，並重新上傳。
- 上傳後，若須檢視檔案，請點選文件圖示，可下載檔案確認。



步驟 3.提交報名表及證明文件



确认并提交報名表及證明文件

請考生特別注意，在進行提交作業之前，請考生審慎的再次確認報名表與證明文件是否正確無誤，一旦提交確認後，就無法再修改。

[我要再次檢查報名表](#)

[我要再次檢查證明文件](#)

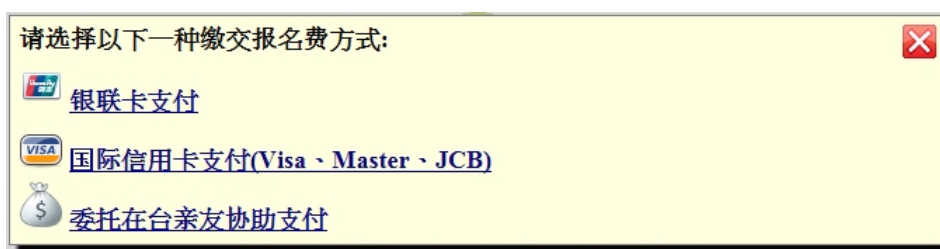
我已經確認我的報名表及證明文件無誤。

※只要完成步驟3 提交報名表及證明文件，步驟1及步驟2的資料就不能再修正，敬請謹慎填寫報名申請資料。

步驟 4.報名費繳費



系統提供三種報名費支付方式，請選擇一種方式繳交報名費



A. 使用銀聯卡繳費：

請仔細閱讀注意事項，並檢查繳費金額是否有誤。

※登錄銀聯線上支付流程：**(實際畫面請依銀聯卡網站畫面為主)**

(1) 輸入您的卡號，點擊“下一步”按鈕。



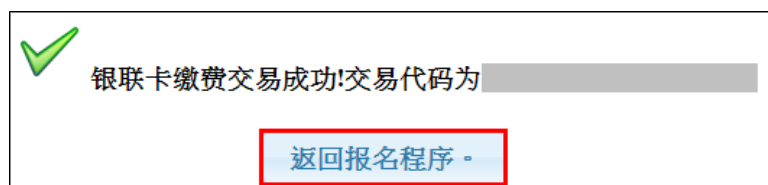
(2) 輸入您的銀行卡相關信息，點擊“確認付款”按鈕。



(3) 支付成功後，會出現成功支付字樣並出現「返回商戶」按鈕。



※請一定要按下「返回商戶」按鈕，並且看到“銀聯卡繳費交易成功!”，才算完成報名費支付作業。




B. 使用信用卡繳費：請仔細閱讀注意事項，並檢查繳費金額是否有誤。

報名費	新台幣	元
返回報名程序	開始信用卡結帳	

進入信用卡結帳畫面，依畫面輸入所需欄位。

	
歡迎您光臨本行	特約商店
語系 (Languages 言語) : 中文(繁)	
訂單編號 : []	訂單金額 : (NT\$) [] 元
信用卡卡號 : [] - [] - [] - []	
信用卡背面後三碼檢查碼 : []	
信用卡有效期限 : [] 月 [] 年	
確認付款	
【請務必核對信用卡號及有效期限，正確後再按確認付款鈕】	

※按下付費確認鈕後，請耐心等待付費結果畫面，直到出現“信用卡繳費交易成功!”，才算完成報名費支付作業。

 信用卡繳費交易成功!交易代碼為 []

若交易失敗或遲遲無結果畫面出來，請勿按回上一頁。

請依正常程式選擇報名費繳費的功能再重新進入信用卡交易頁面。

C. 委託在臺親友代繳：

畫面上會出現帳號的訊息，請將此訊息告知受委託的親友，將報名費繳入此帳號。繳款帳號是依據考生的身份號及繳費金額產生，考生繳費後，本會約一個工作天會收到款項，就會知道是那位考生有繳費。

打印畫面	
考生可委託在台親友將報名費繳入以下的賬号	
收款行	[]
銀行代碼	[]
繳款帳號	[]
收款人戶名	大學校院招收大陸地區學生聯合招生委員會
繳費金額	新台幣 [] 元
繳款帳號是依考生的身分號及繳費金額產生，當費用入帳後，本會會知道那個考生繳費完成了。	

步驟 5.填寫報考志願

请依下列步骤完成报名作业

步骤1

填写报名表

填写考生学历、照片及成绩数据

步骤2

上传证明文件

将证明文件扫描或拍照，并上传至报名系统

步骤3

提交报名表及证明文件

再次确认报名信息及文件，一旦提交后，就无法再修改

已完成缴费

步骤4

报名费缴费

缴交学士学位报名费

步骤5

填写报考志愿

考生主要依据填写报考志愿

填写报考志愿

已于2008/5/24 下午 04:15:45 储存志愿作业。

考生开始选填志愿以前，为确保自身权益，请详阅以下说明：

1. 考生于选填志愿时间结束()以前，皆可选择并储存志愿，惟选填时间结束后，以最后一次储存的志愿为确认志愿，请考生特别注意。
2. 每位申请人至多可选填46个志愿，其中私立大学及国立金门大学、国立澎湖科技大学共可选填36个志愿，每校至多选填5个志愿；其它公立大学共可选填10个志愿，每校至多选填2个志愿。
3. 考生请于知悉高考成绩及本科一批与二批分数线后再选填志愿，以免发生高考成绩不符合所选志愿的录取要求，而成为无效志愿。
4. 考生限依科类（分文科、理科）选择志愿，例如考生高考属文科，则仅能选填招收文科之志愿。
5. 通过审查的艺术生其所选志愿如有招收该专业分类，则以考生之高考成绩及艺术生本科分数线作为录取参考；若所选之志愿不招收该专业分类，则以申请人之高考成绩及普通生本科分数线作为录取参考。
6. 浙江及上海的考生，考科如果选错导致所选志愿变成无效志愿时，需自行负责。
7. 艺术生若艺术类选择错误导致所选志愿变成无效志愿时，需自行负责。

所有大学 | 二本同制 | 所有地区 | ===请选择学校=== | ===请选择系统=== | [+ 加入志愿](#) 1

移至第 志愿 [移动](#)

[上移志愿](#) 2

[下移志愿](#)

[移除志愿](#)

公立大学已选择 个志愿，私立及离岛国立大学已选择 个志愿，共 个志愿。

3 [储存志愿](#) [预览志愿PDF](#) [返回报名程序](#)

注意事項：

1. 考生至多可選填 46 個志願，其中私立大學及國立金門大學、國立澎湖科技大學共可選填 36 個志願，每校至多選填 5 個志願（專業）；其他公立大學共可選填 10 個志願，每校至多選填 2 個志願（專業）。
2. 請於知悉高考總分及一本與二本分數線後再選填志願，以免發生高考總分不符合所選志願的錄取要求，而成為無效志願。志願一旦確認送出，申請人不得要求更改。
3. 考生限依科類（分文科、理科）選擇志願，例如考生高考屬文史(理工)，則僅能選填招收文史(理工)之志願，惟若所選志願的錄取要求為一本分數線，而申請人高考總分僅達二本分數線，則該志願屬無效志願。
4. 藝術類申請人可選填招收該藝術類之志願，惟若申請人之術科成績未達所選志願的術科門檻，則該志願屬無效志願；申請人亦可以文史（理工）類身分選填招收文史（理工）類之志願，惟若所選志願的錄取要求為一本分數線，而申請人高考總分僅達二本分數線，則該志願屬無效志願。




請務必先了解招生學校及專業之要求，謹慎選擇志願

- ※ **選填志願截止前**，考生可以自行上報名系統修改 調整志願，更新後，請記得一定要點擊【提交】
- ※ **選填志願截止並【提交】後**，不可再要求修改志願 (只能放棄全部志願)。

柒、查詢功能

(1) 資格審查：

若完成步驟 1~4 (完成該步驟左上角會顯示)，本會將進行資格審查，約三~七個工作天不等，請耐心等待。若顯示「您已通過資格審查」：是指通過本會的初步資格審查（戶籍、居民身份證、財力證明）。接下來須於簡章規定時間內完成選填志願，之後就耐心等待分發結果。



(2) 成績查詢：

成绩查询											
	语文	数学	外语	术科							
原始成绩(S)/满分(M)	--- /	--- /	--- /	--- /							
等化成绩 (N)	--- (N1)	--- (N2)	--- (N3)	--- (NR)							
无成绩资料,若有任何问题,请联系本会。											
注意事项											
<ul style="list-style-type: none">等化成绩(N)=该考科原始成绩(S)*100/该考科满分(M)。等化及加权成绩皆四舍五入计算至小数第6位。术科为艺术类考生的艺术类志愿采计分数,一般类志愿则不采计。											
志愿序	系组名称	语文加权倍数 K1	数学加权倍数 K2	外语加权倍数 K3	术科加权倍数 KA	加权语文 N1*K1	加权数学 N2*K2	加权外语 N3*K3	加权术科 NR*KA	加权总分	备注

本會接收高考成绩後（8省市考試院提供給服務中心，服務中心提供給本會），此查詢功能將協助計算您的等化成績，並依您所提交的志願進行加權計算。

僅供查詢存查，不得再要求更改志願

開放查詢時間，請依官網公告為準

捌、聯繫本會

報名程序 查詢功能 分发作业 联系本會 變更密碼 登出系統

若您有任何問題，歡迎使用以下方式與我們聯絡：

E-mail : rusen@mail.stust.edu.tw
TEL:+886-6-2435163
FAX:+886-6-2435165

提醒您，若您是來信詢問，請註明考生的報名號，您的報名號為:

建議可先參考「學士班-常見問題FAQ」，若您還是有疑問或其他問題，歡迎使用

以下方式與我們聯絡：E-mail：rusen@stust.edu.tw，TEL: +886-6-2435163

諮詢時間：(週一至週五) 8:30-12:00、13:30-17:30

※提醒您，若您是來信詢問，請註明考生的姓名、報名號（或身份證號）及詳述您的問題，以利本會回覆您，以免耽誤時效。（若未提供您任何個人資訊，將無法協助查詢及確認）。

唯一辦理單位



- 只有透過陸生聯招會的網路報名系統報名才可以，且僅收取簡章公告的報名費，並無其他費用。如有任何其他單位或個人要求繳付多少錢就可以保證被臺灣的學校錄取，請勿相信。

